

2,75

**E**

Climat vélo :

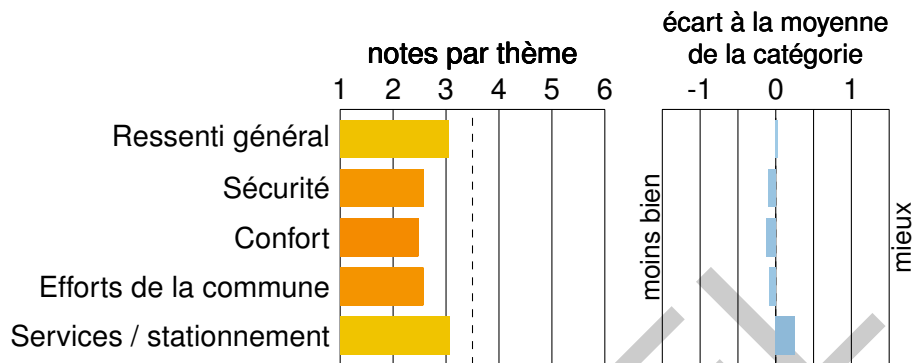
**Plutôt défavorable**

# Gilly-sur-Isère (73)

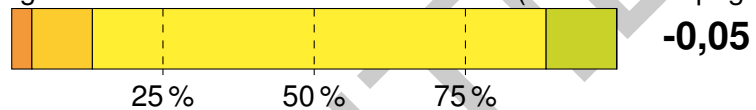
Réponses valides : 61, soit 20,4 pour 1000 habitants.

Catégorie : moins de 20 000 habitants.

Note moyenne des communes de la catégorie : 2,75.



Progression ressentie entre 2017 et 2019 (voir dernière page) :



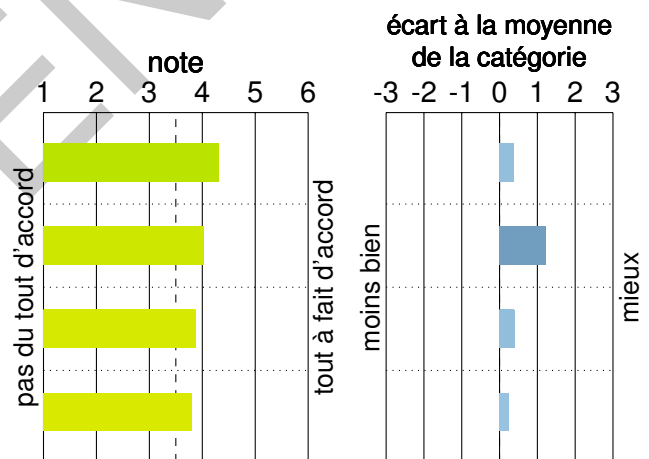
## Points les plus forts

Selon moi les conflits entre les cyclistes et les piétons sont rares

Trouver un magasin/atelier de réparation vélo est facile

Selon moi, les vols de vélos sont rares

Je peux circuler à vélo en sécurité dans les rues résidentielles



## Points les plus faibles

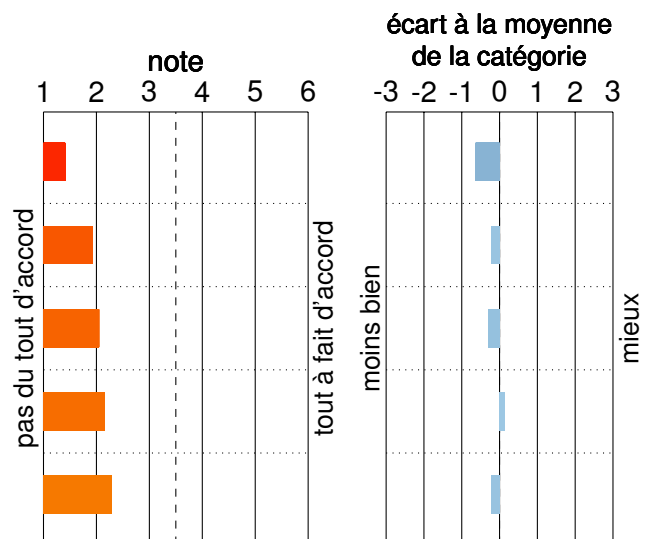
Louer un vélo pour quelques heures ou pour plusieurs mois est facile

Pour les enfants et les personnes âgées, circuler à vélo dans ma ville est sûr

La communication en faveur des déplacements à vélo est importante

Lors de travaux sur les itinéraires cyclables, une solution alternative sûre est proposée

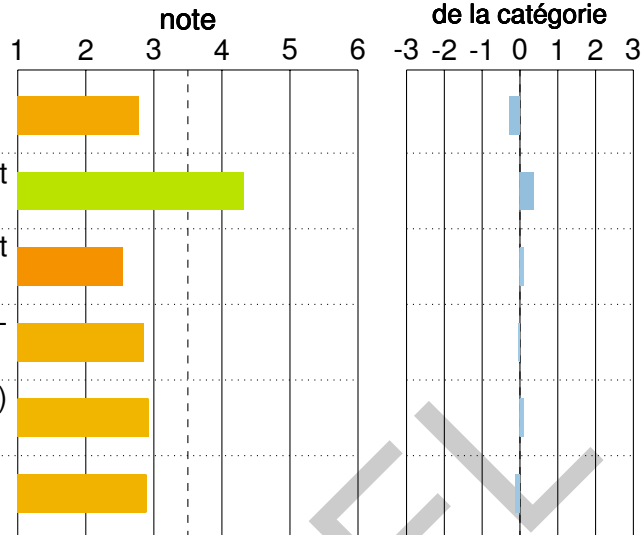
Selon moi, il y a des panneaux d'indications de directions pour les vélos



# Toutes les questions

## Ressenti général

Se déplacer à vélo dans votre ville est agréable



Selon moi les conflits entre les cyclistes et les piétons sont rares

Le réseau d'itinéraires cyclables me permet d'aller partout de façon rapide et directe

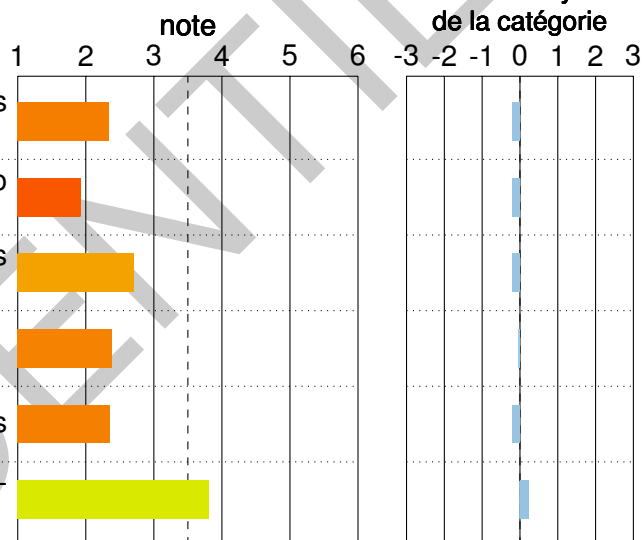
A vélo, les conducteurs des véhicules motorisés me respectent

A vélo, je trouve que le trafic motorisé (volume et vitesse) n'est pas gênant

Dans ma ville, l'usage du vélo est démocratisé

## Sécurité

Selon moi, traverser un carrefour ou un rond-point n'est pas dangereux



Pour les enfants et les personnes âgées, circuler à vélo dans ma ville est sûr

En général, quand je circule à vélo dans ma ville je me sens en sécurité

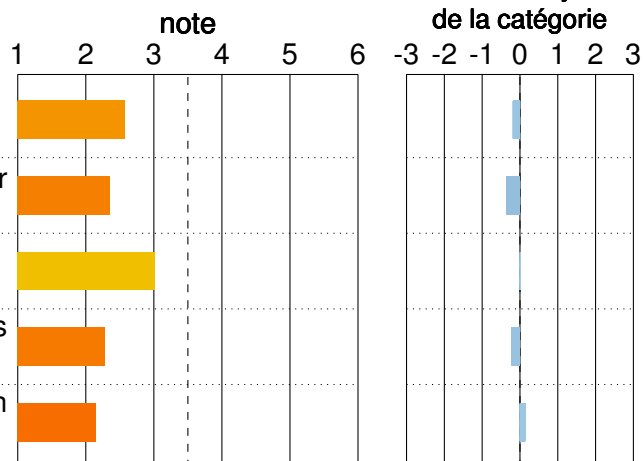
Je peux circuler à vélo en sécurité sur les grands axes

Je peux rejoindre à vélo en sécurité les communes voisines

Je peux circuler à vélo en sécurité dans les rues résidentielles

## Confort

Selon moi, les itinéraires cyclables sont confortables



Les rues en sens unique sont ouvertes à double-sens pour les vélos

Selon moi, les itinéraires cyclables sont entretenus

Selon moi, il y a des panneaux d'indications de directions pour les vélos

Lors de travaux sur les itinéraires cyclables, une solution alternative sûre est proposée

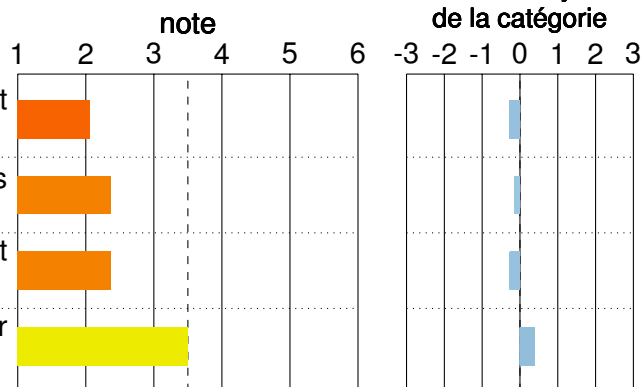
## Efforts commune

La communication en faveur des déplacements à vélo est importante

Selon moi, la mairie est à l'écoute des besoins des usagers du vélo

Selon moi, les efforts faits en faveur du vélo par la ville sont importants

Selon moi, le stationnement des véhicules motorisés sur les itinéraires cyclables est rare



## Services / stationnement

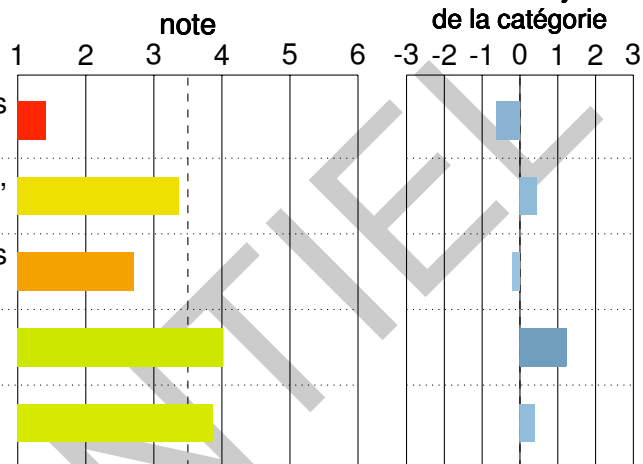
Louer un vélo pour quelques heures ou pour plusieurs mois est facile

Trouver un stationnement vélo adapté à mon besoin (durée, sécurité...) est facile

Stationner son vélo en gare ou à une station de transports en commun est facile

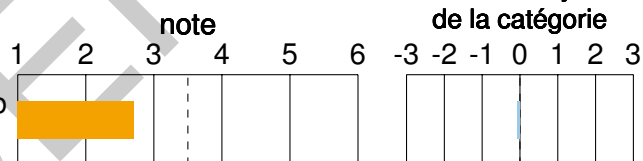
Trouver un magasin/atelier de réparation vélo est facile

Selon moi, les vols de vélos sont rares



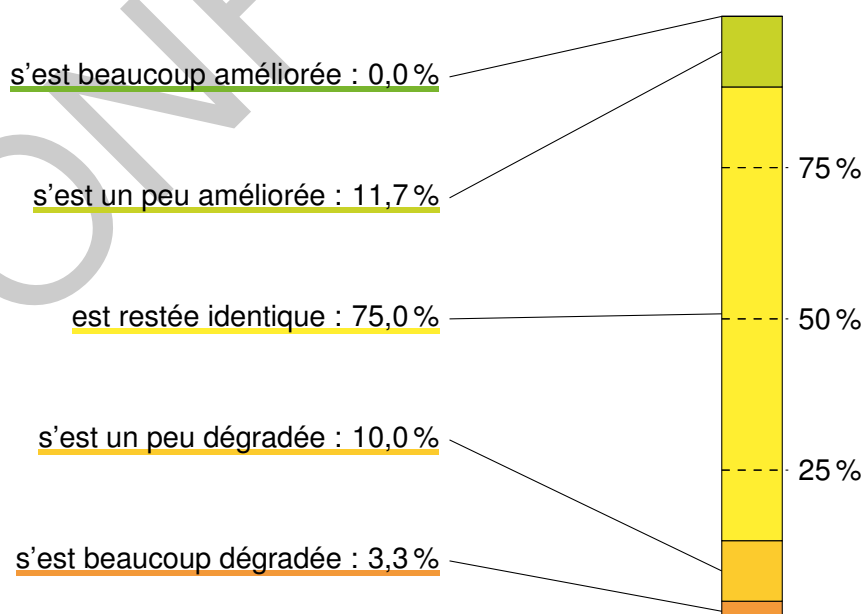
## Résumé

En résumé, je dirais que les conditions pour l'usage du vélo sont bonnes



## Progression ressentie entre 2017 et 2019

En deux ans entre 2017 et 2019, la situation pour les vélos :



On peut résumer cette répartition des réponses par le score de progression, compris entre -2 (dans le cas où toutes les réponses sont « s'est beaucoup dégradée ») et +2 (dans le cas où toutes les réponses sont « s'est beaucoup améliorée »). Pour Gilly-sur-Isère, ce score vaut **-0,05**.